

QU'ADVIENT-IL AVEC LA MATIÈRE UNE FOIS COLLECTÉE?

Les matières sont dirigées vers le Centre de traitement de la MRC situé Kazabazua, où elles sont traitées par procédé de compostage en andains. Le compost produit peut ensuite être utilisé comme amendement au sol.



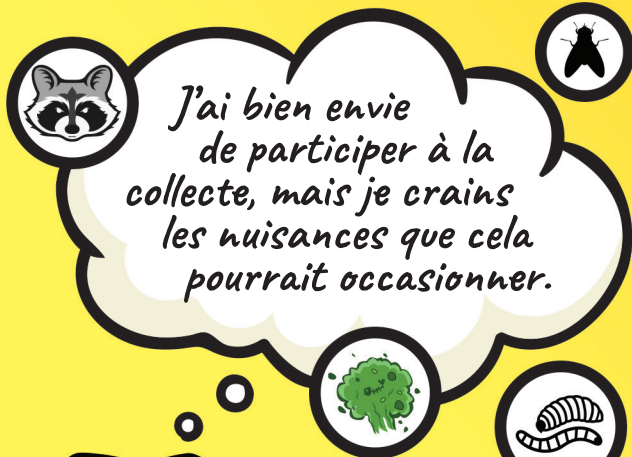
POUR PLUS DE DÉTAILS ET DES RÉPONSES À VOS QUESTIONS...

Consultez notre site Web, vous y retrouverez de l'information supplémentaire, une foire aux questions ainsi qu'une panoplie de capsules vidéo explicative.

 mrcvg.qc.ca/index.php/compostage

Pour une question spécifique ou pour adresser une plainte, contactez-nous par téléphone.

 Ligne info collecte :
819 463-3241 poste 228



**NE VOUS EN
FAITES PAS,
MARCEL,**

NOUS AVONS DES TONNES DE TRUCS ET CONSEILS POUR VOUS!

Placez d'abord votre bac de cuisine dans un endroit stratégique, près de la poubelle par exemple. Puis, affichez le calendrier de collecte et l'aide mémoire à proximité.

Utilisez un sac de papier brun ou placez du papier journal au fond du bac de cuisine afin d'absorber les liquides!



PRÉVENIR ET COMBATTRE LES MAUVAISES ODEURS, LES MOUCHES ET LES VERS

Emballez les viandes, les produits laitiers et les autres aliments odorants dans une feuille de papier journal et refermez-la sous forme de papillote.



Videz votre bac de cuisine directement dans le bac brun aussitôt qu'il est plein.



En période hivernale, placez du carton ou des feuilles mortes dans le fond de votre bac afin d'éviter que le contenu ne gèle et ne colle au fond.

En période estivale, conservez les résidus odorants au congélateur et attendez le jour de la collecte pour les mettre dans le bac brun.



Placez votre bac brun sur le bord de la rue à chaque collecte, même s'il n'est pas plein et ensuite rangez-le à l'ombre.



Lavez régulièrement votre bac de cuisine ainsi que votre bac brun pour éviter les odeurs.

À l'occasion, saupoudrez les matières avec du bicarbonate de soude ou arrosez-les avec du vinaigre.


Vous pouvez munir le bac brun d'un dispositif de fermeture que vous devrez retirer avant chaque collecte.



Guide pratique

COLLECTE DES MATIÈRES ORGANIQUES

Tout ce que vous devez savoir
sur le bac brun



 
mrcvg.qc.ca

MRC
VALLÉE-DE-LA-GATINEAU
DÉVELOPPER SERVIR REPRÉSENTER

IL EST MAINTENANT TEMPS DE COMPOSTER DANS LA VALLÉE!

Enfin !

Vous avez reçu
votre bac brun
ainsi que votre bac
de cuisine contenant
une trousse de départ.

Il est maintenant
temps de vous
y mettre.

Saviez-vous que ?

Chaque année, un ménage canadien jette en moyenne pour 1100\$ de nourriture aux déchets. Il est toujours mieux de réduire le gaspillage alimentaire, d'abord. Pour les résidus de table et les retailles d'aliments, le compostage constitue un excellent moyen de détourner de l'enfouissement des milliers de tonnes de résidus chaque année, de réduire nos coûts d'élimination et de réduire nos émissions de gaz à effet de serre.



8 BONNES RAISONS DE PARTICIPER À LA COLLECTE

1

Parce qu'au Québec nous avons l'objectif de recycler 60% de la matière organique d'ici 2023.

2

Parce que la matière organique constitue environ 40% des déchets générés dans la Vallée-de-la-Gatineau.

3

Parce que l'enfouissement et le transport des déchets sont très coûteux.

4

Parce que la collecte permettra de détourner plus de 2300 tonnes de matières résiduelles de l'enfouissement.

5

Parce que le programme permettra de diminuer les émissions de gaz à effet de serre.

6

Parce que le lieu de traitement de la matière organique est situé sur notre territoire, donc à proximité.

7

Parce que le compost produit possède une valeur ajoutée en nutriments et peut être utilisé pour fertiliser la terre.

8

Il s'agit d'un bon complément au compostage domestique, puisqu'il est possible d'y mettre des matières comme la viande et les fibres de carton et papier.

MATIÈRES ACCEPTÉES




RÉSIDUS ALIMENTAIRES

- Fruits et légumes
- Pain, pâtes et produits céréaliers
- Viande, poissons et fruits de mer, incluant les os, la peau, les graisses et les carapaces
- Produits laitier
- Aliments périmés
- Sachet de thé, marc de café
- Oeufs et leur coquille
- Tout autre nourriture, restes de table ou aliments transformés, sans l'emballage



FIBRES

- Papier et carton souillé, non ciré
Ex: boîte de pizza, assiette de carton, essuie-tout en papier, etc.
- Sac de papier compostable



AUTRES

- Cheveux, poils, cendres refroidies
- Litière, excréments d'animaux



RÉSIDUS VERTS

- Feuilles, gazon, plantes, fleurs, racines, mauvaises herbes
- Brindilles, foin
- Copeaux, écorces, bran de scie

MATIÈRES REFUSÉES



- Sacs de plastique, incluant ceux portant la mention «biodégradable», «compostable» ou «oxobiodégradable»



- Couches, serviettes sanitaire, cure-oreilles, soie dentaire
- Médicaments, masques, gants
- Papier ciré, papier parchemin
- Cadavre d'animal
- Grosses branches, roches
- Textile, poussière, gomme à mâcher, cigarettes, bouchons de liège
- Coquille d'huître ou de moule
- Tous les matériaux de construction et rénovation

Saviez-vous que ?

La solution la plus écologique et la moins coûteuse est l'herbicyclage. Laisser simplement les feuilles et le gazon directement au sol permet de combler une partie des besoins en azote et de maintenir l'humidité. Si vous souhaitez plutôt disposer de vos surplus de résidus verts via la collecte, vous pouvez le faire au printemps et à l'automne lors de collectes spéciales identifiées par le pictogramme ci-joint, sur le calendrier de collectes. Placez les résidus à côté du bac, dans un sac de papier.



Les sacs de plastiques ne seront pas ramassés.